



Global UEM

Determiner si votre appareil iOS/iPadOS est enregistré dans l'ABM.

CGI CIO

2023-03-01

Confidential © 2023 CGI Inc.



The CGI logo, consisting of the letters 'CGI' in a bold, red, sans-serif font.


1 Prérequis

L'objectif de ce document est de permettre à un utilisateur de savoir la différence entre :

1. un appareil iOS/iPadOS qui **n'est pas enregistré** dans le Apple Business Manager (NON-ABM).
2. Un appareil iOS/iPadOS qui **est enregistré** avec Apple Business Manager (ABM).

2 Determiner la difference

Id	Non-ABM registered device	ABM-registered device
1	Sur votre iPhone/iPad, allez dans l'application réglages :	Sur votre iPhone/iPad, allez dans l'application réglages :
2	<p>Dans le cas ci-dessous, un compte Apple est connecté et le message de contrôle ABM n'apparait pas. Le mobile est NON-ABM</p> 	<p>Un iPhone/iPad qui est enregistré à un message comme ci-dessous qui apparait au dessus compte Apple. Dans le cas ci-dessous l'appareil est enregistré dans ABM.</p> 



CGI